


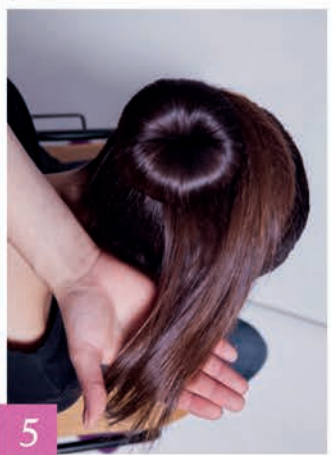





Tanzmuster Ballett-Dutt



So einfach geht's!

1. Haare zu einem Pferdeschwanz zusammennehmen
2. und den Pferdeschwanz durch das Duttkissen ziehen.
3. Nun alle Haare auf dem Duttkissen auffächern bis das Kissen nicht mehr zu sehen ist.
4. Das Ganze wird mit einem Haargummi fixiert.
5. Jetzt werden alle losen Haare sauberlich auf eine Seite gekämmt,
6. um das Duttkissen gewickelt
7. und zum Schluss wird rundherum alles gut mit Haarnadeln fixiert.
8. FERTIG! Der Dutt kann nun mit einem Haarnetz, Steckblumen oder Schleifchen verschönert werden.